

# ESPAÑOL

## Restablecimiento de Contraseña y Registro

Para estudiantes de educación de adultos

Tiene ahora una forma nueva de establecer su propia contraseña y restablecer en caso de olvidarla. Siga las instrucciones a continuación para ambos casos:

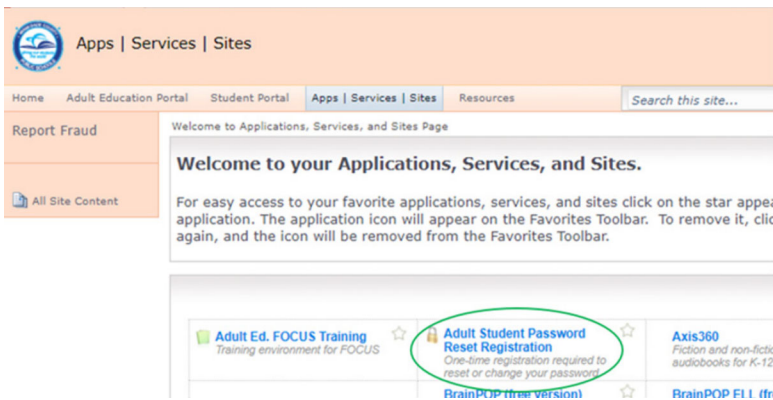
### Primera vez:

La primera vez que firme, use la contraseña que le dio el equipo de apoyo o la contraseña predeterminada.

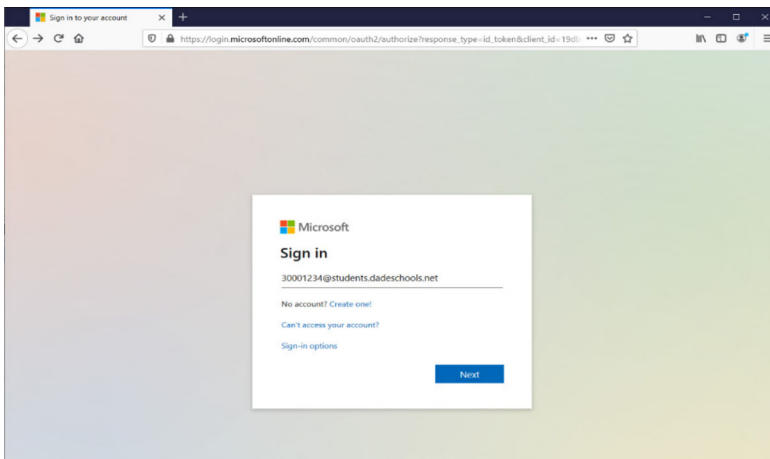
*Su maestro o cualquier persona del equipo de apoyo le puede ofrecer el formato de su contraseña predeterminada.*

Después de su primera firma, siga los pasos a continuación para establecer sus preferencias de la contraseña establecida:

1. Vaya a la página de “Apps | Services | Sites” y ponche en “Adult Student Password Registration”

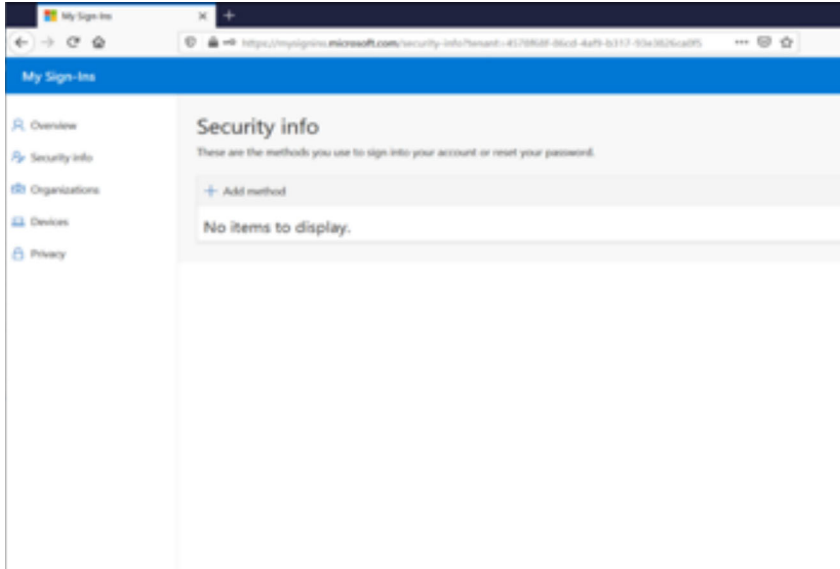


2. En la próxima pantalla, escriba su nombre de usuario como se muestra. El formato es: NumerodeEstudiante@students.dadeschools.net



3. Haga clic en “Add method”

*Nota – Ahora tiene que crear métodos para restablecer su contraseña – esto se llama “2-factor authentication”.*

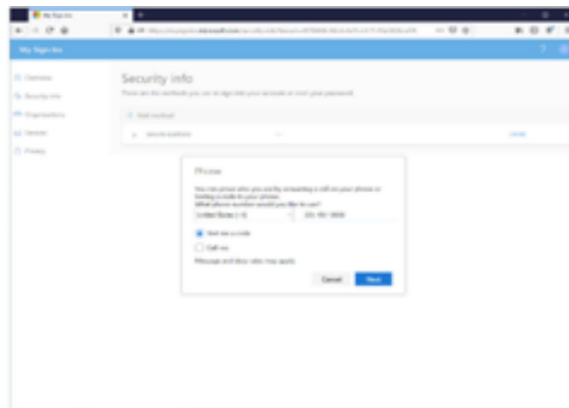
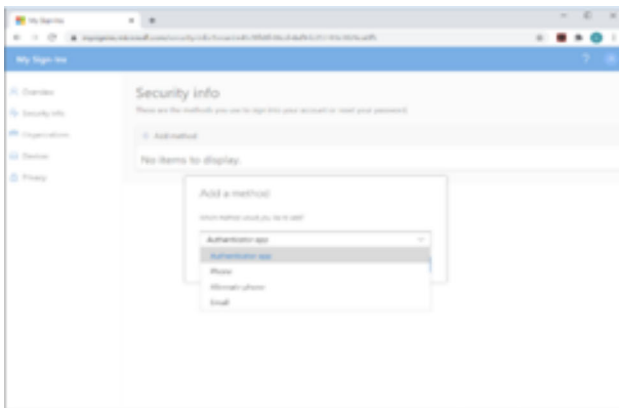



5. Elija entre las opciones y haga clic en “Add” para configurar la opción.

Tiene cuatro opciones para escoger que ofrecen una segunda forma de asegurar quien es usted, para que pueda restablecer su contraseña.

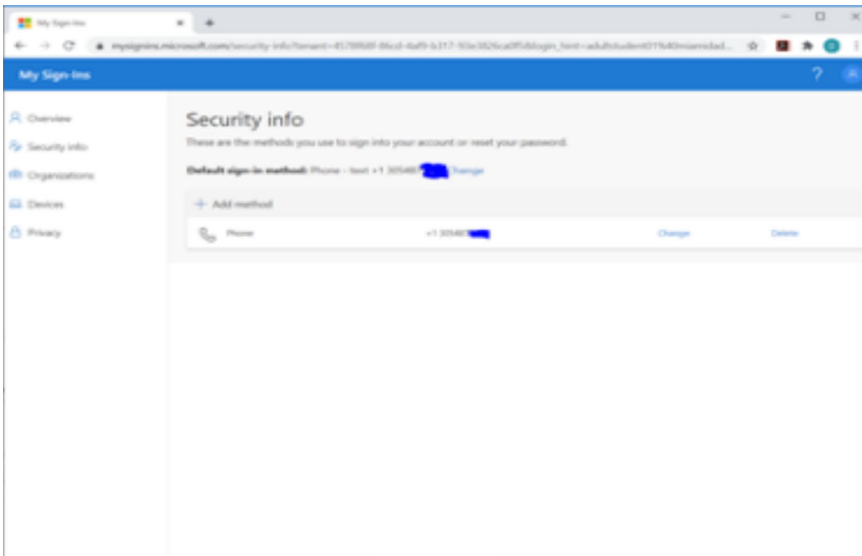
Elija el que le resulte más cómodo:

- *Authenticator app – esta opción usa una aplicación de autenticador que debe instalar en su teléfono inteligente (i.e., Google Authenticator) la cual le ofrecerá una serie de números que puede escribir cuando sea requerido.*
- *Phone – el sistema envía un mensaje de texto o de voz y le ofrece un código que tiene que escribir para verificar.*
- *Alternate phone – permite tener más de un teléfono que puede usar para verificar su identidad.*
- *Email – el sistema envía un correo electrónico a su correo personal y le permite responder para establecer su identidad.*





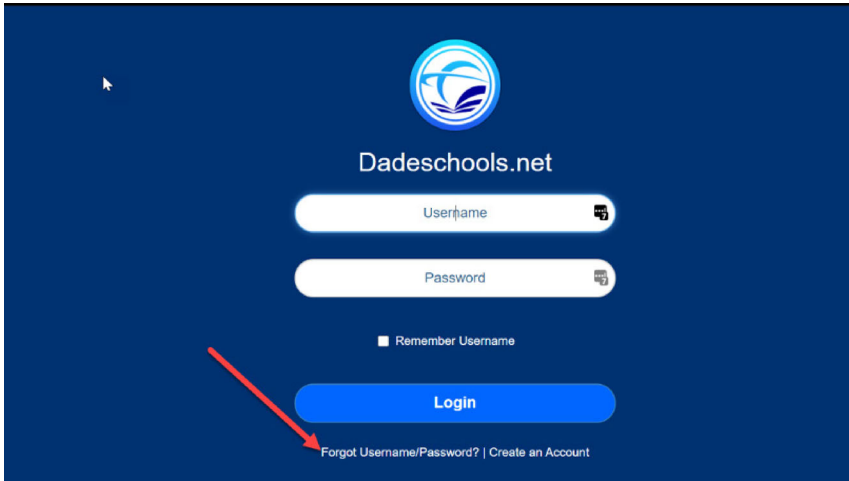
5. Una vez que termine, puede usar el proceso de restablecer la contraseña para reestablecer la misma.



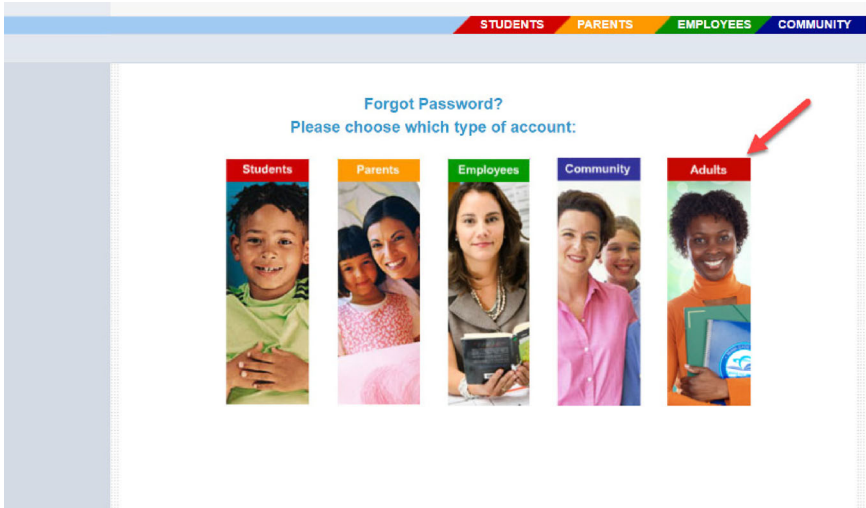
## Instrucciones de recuperación de contraseña

Cuando olvida su contraseña o la configura por primera vez

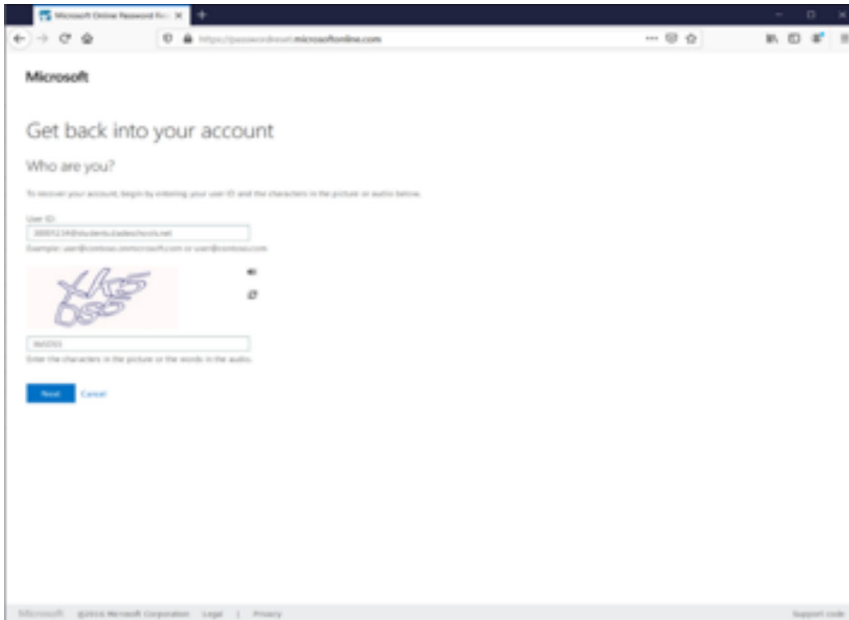
1. En la pantalla del portal, toque *"Forgot Username/Password"*



2. En la próxima página, toque el enlace de *"Adults"*.

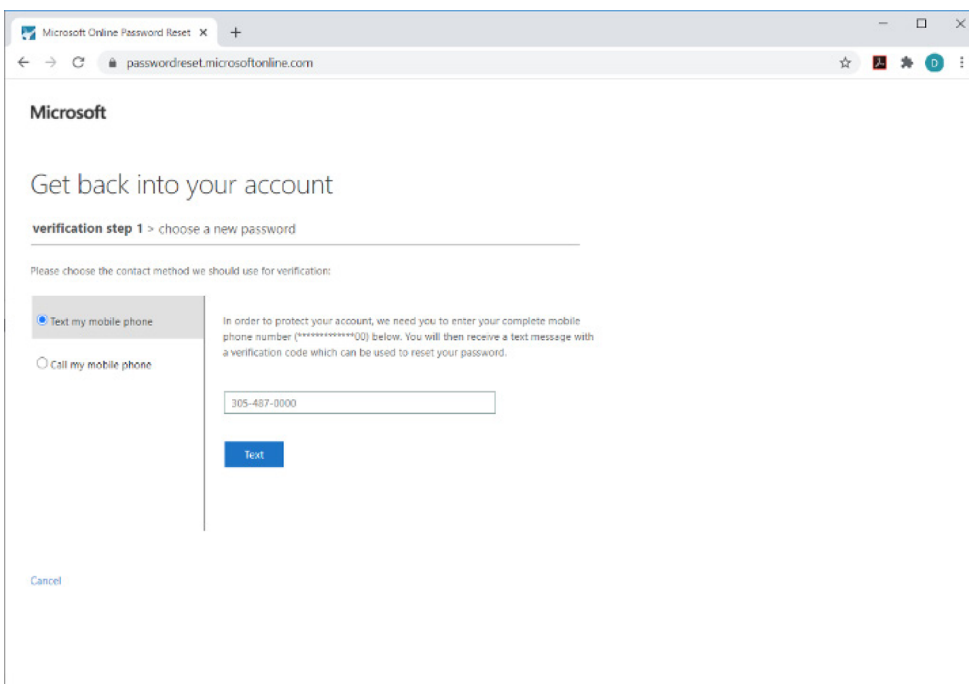


3. Ingrese su nombre de usuario. El formato es **Númerodeidentificaciónestudiantil@students.dadeschools.net**




Microsoft  
Get back into your account  
Who are you?  
To recover your account, begin by entering your user ID and the characters in the picture or audio below.  
User ID  
JMBFL21@students.dadeschools.net  
Example: user@contoso.com or user@contoso.com  
[Image of a handwritten number 1234567890]  
[Input field for user ID]  
[Image of a handwritten number 1234567890]  
[Input field for security code]  
[Next] [Cancel]

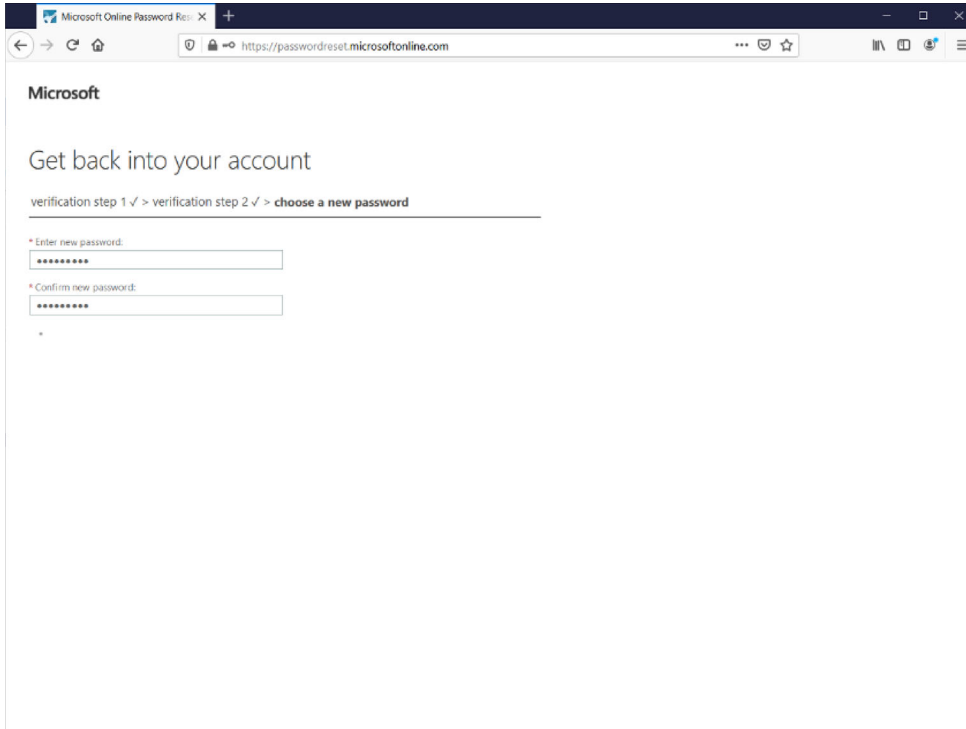
4. Escoja una de las opciones que creo con anterioridad y continúe las instrucciones para completar el proceso de verificación.



Microsoft  
Get back into your account  
verification step 1 > choose a new password  
Please choose the contact method we should use for verification:  
 Text my mobile phone  
 Call my mobile phone  
In order to protect your account, we need you to enter your complete mobile phone number (\*\*\*\*\*00) below. You will then receive a text message with a verification code which can be used to reset your password.  
[Input field with value 305-487-0000]  
[Text]  
[Cancel]



5. Escoja su contraseña nueva. Necesita un mínimo de ocho caracteres.

A screenshot of a web browser showing the Microsoft password reset page. The address bar shows "https://passwordreset.microsoftonline.com". The page content includes the Microsoft logo, the heading "Get back into your account", and a progress indicator "verification step 1 ✓ > verification step 2 ✓ > choose a new password". Below this, there are two input fields: "Enter new password:" and "Confirm new password:", both containing masked characters (dots).

Microsoft

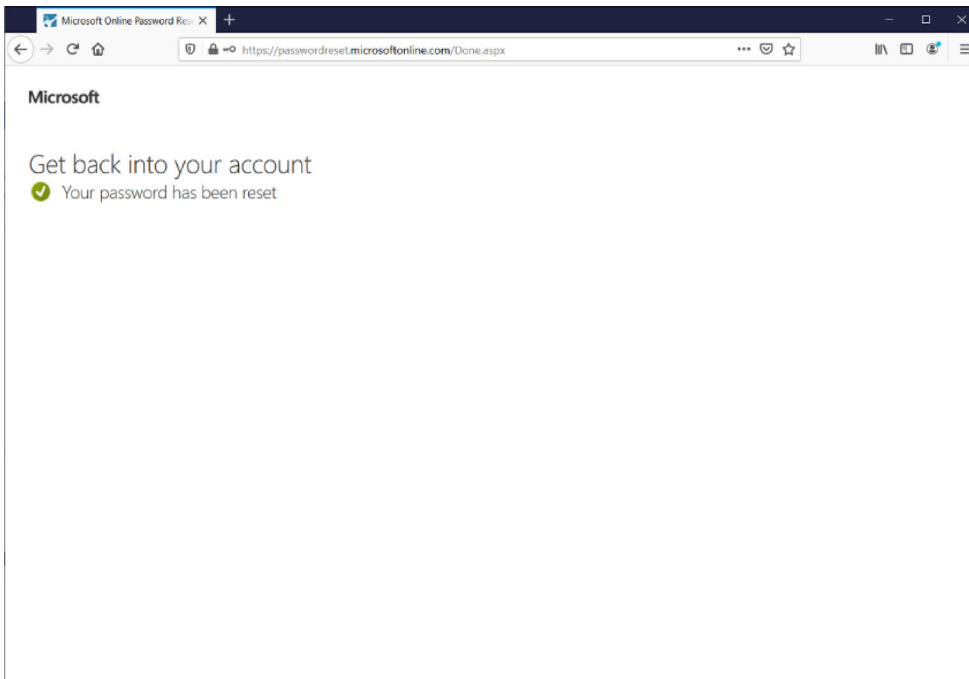
Get back into your account

verification step 1 ✓ > verification step 2 ✓ > **choose a new password**

\* Enter new password:  
\*\*\*\*\*

\* Confirm new password:  
\*\*\*\*\*

6. La contraseña esta restablecida.

A screenshot of a web browser showing the Microsoft password reset completion page. The address bar shows "https://passwordreset.microsoftonline.com/Done.aspx". The page content includes the Microsoft logo, the heading "Get back into your account", and a green checkmark icon followed by the text "Your password has been reset".

Microsoft

Get back into your account

✓ Your password has been reset